

### Comparativo da Despesa Empenhada

Despesa	Orçado	Realiz. Período	Realiz. Exerc.	Diferença
<b>6.2.2.1.1 - CRÉDITO DISPONÍVEL DA DESPESA</b>	<b>29.578.772,51</b>	<b>2.510.892,78</b> 8,49%	<b>26.738.125,48</b> 90,40%	<b>2.840.647,03</b> 9,60%
<b>6.2.2.1.1.01 - CRÉDITO DISPONÍVEL DESPESA CORRENTE</b>	<b>28.726.285,54</b>	<b>2.173.913,78</b> 7,57%	<b>25.995.536,92</b> 90,49%	<b>2.730.748,62</b> 9,51%
<b>6.2.2.1.1.01.01 - PESSOAL E ENCARGOS SOCIAIS</b>	<b>15.107.573,71</b>	<b>1.714.478,58</b> 11,35%	<b>15.005.284,16</b> 99,32%	<b>102.289,55</b> 0,68%
<b>6.2.2.1.1.01.01.01 - REMUNERAÇÃO PESSOAL</b>	<b>11.393.720,35</b>	<b>1.266.004,26</b> 11,11%	<b>11.389.791,20</b> 99,97%	<b>3.929,15</b> 0,03%
6.2.2.1.1.01.01.01.001 - Salários	9.753.797,95	809.603,82 8,30%	9.752.716,51 99,99%	1.081,44 0,01%
6.2.2.1.1.01.01.01.004 - Gratificação de Função	196.250,00	26.331,86 13,42%	196.219,62 99,98%	30,38 0,02%
6.2.2.1.1.01.01.01.005 - Outras Gratificações	12.792,87	1.421,43 11,11%	12.792,87 100,00%	0,00 0,00%
6.2.2.1.1.01.01.01.006 - Gratificação de Natal 13º Salário	861.543,19	401.305,84 46,58%	860.959,35 99,93%	583,84 0,07%
6.2.2.1.1.01.01.01.007 - Abono Pecuniário de Férias	108.000,00	4.960,72 4,59%	107.350,69 99,40%	649,31 0,60%
6.2.2.1.1.01.01.01.008 - 1/3 de Férias - CF/88	176.948,40	8.936,00 5,05%	175.919,63 99,42%	1.028,77 0,58%
6.2.2.1.1.01.01.01.009 - Horas Extras	11.614,60	0,00 0,00%	11.614,60 100,00%	0,00 0,00%
6.2.2.1.1.01.01.01.010 - Substituições	94.765,68	0,00 0,00%	94.765,68 100,00%	0,00 0,00%
6.2.2.1.1.01.01.01.012 - Indenizações Trabalhistas	178.007,66	13.444,59 7,55%	177.452,25 99,69%	555,41 0,31%
<b>6.2.2.1.1.01.01.02 - ENCARGOS PATRONAIS</b>	<b>3.713.853,36</b>	<b>448.474,32</b> 12,08%	<b>3.615.492,96</b> 97,35%	<b>98.360,40</b> 2,65%
6.2.2.1.1.01.01.02.001 - INSS Patronal	2.654.095,58	384.409,95 14,48%	2.611.460,03 98,39%	42.635,55 1,61%
6.2.2.1.1.01.01.02.003 - FGTS	931.159,08	65.799,81 7,07%	893.474,37 95,95%	37.684,71 4,05%
6.2.2.1.1.01.01.02.004 - PIS/PASEP Sobre Folha de Pagamento	128.598,70	-1.735,44 1,35%	110.558,56 85,97%	18.040,14 14,03%
<b>6.2.2.1.1.01.03 - JUROS E ENCARGOS DA DÍVIDA</b>	<b>77.531,63</b>	<b>47.511,85</b> 61,28%	<b>77.531,63</b> 100,00%	<b>0,00</b> 0,00%
<b>6.2.2.1.1.01.03.08 - JUROS E ENCARGOS DE MORA DE OBRIGACOES TRIBUTARIAS</b>	<b>77.531,63</b>	<b>47.511,85</b> 61,28%	<b>77.531,63</b> 100,00%	<b>0,00</b> 0,00%
6.2.2.1.1.01.03.08.001 - Juros e Encargos	77.531,63	47.511,85 61,28%	77.531,63 100,00%	0,00 0,00%
<b>6.2.2.1.1.01.04 - OUTRAS DESPESAS CORRENTES</b>	<b>11.593.766,55</b>	<b>482.772,35</b> 4,16%	<b>10.340.728,32</b> 89,19%	<b>1.253.038,23</b> 10,81%
<b>6.2.2.1.1.01.04.01 - BENEFÍCIOS A PESSOAL</b>	<b>4.088.047,80</b>	<b>299.881,17</b> 7,34%	<b>3.974.701,12</b> 97,23%	<b>113.346,68</b> 2,77%
6.2.2.1.1.01.04.01.001 - Vale Transporte	3.877,38	277,38 7,15%	3.877,38 100,00%	0,00 0,00%
6.2.2.1.1.01.04.01.002 - Programa de Alimentação ao Trabalhador - Pat	1.879.055,33	280.881,67 14,95%	1.879.055,33 100,00%	0,00 0,00%
6.2.2.1.1.01.04.01.003 - Plano de Saúde	2.171.972,15	18.865,60 0,87%	2.064.859,04 95,07%	107.113,11 4,93%
6.2.2.1.1.01.04.01.004 - Plano Odontológico	33.142,94	-143,48 0,43%	26.909,37 81,19%	6.233,57 18,81%
<b>6.2.2.1.1.01.04.03 - USO DE BENS E SERVIÇOS</b>	<b>282.873,44</b>	<b>224,12</b> 0,08%	<b>228.119,41</b> 80,64%	<b>54.754,03</b> 19,36%
<b>6.2.2.1.1.01.04.03.001 - MATERIAL DE CONSUMO</b>	<b>182.873,44</b>	<b>2.655,31</b> 1,45%	<b>138.102,24</b> 75,52%	<b>44.771,20</b> 24,48%
6.2.2.1.1.01.04.03.001.001 - Materiais de Expediente	27.138,58	0,00 0,00%	15.889,93 58,55%	11.248,65 41,45%
6.2.2.1.1.01.04.03.001.004 - Carteiras de Identificação Profissional	36.750,00	0,00 0,00%	36.750,00 100,00%	0,00 0,00%


*[Handwritten signature]*

Despesa	Orçado	Realiz. Período	Realiz. Exerc.	Diferença
6.2.2.1.1.01.04.03.001.006 - Material para Audio, Vídeo e Foto	28.882,97	13.365,31 46,27%	18.161,31 62,88%	10.721,66 37,12%
6.2.2.1.1.01.04.03.001.009 - Aquisição de Softwares de Base	45.990,00	-10.710,00 23,29%	35.280,00 76,71%	10.710,00 23,29%
6.2.2.1.1.01.04.03.001.013 - Material de Copa e Cozinha	121,26	0,00 0,00%	112,00 92,36%	9,26 7,64%
6.2.2.1.1.01.04.03.001.014 - Uniformes, Tecidos e Aviamentos	20.561,89	0,00 0,00%	8.700,00 42,31%	11.861,89 57,69%
6.2.2.1.1.01.04.03.001.015 - Gêneros de Alimentação	23.428,74	0,00 0,00%	23.209,00 99,06%	219,74 0,94%
<b>6.2.2.1.1.01.04.03.002 - DESPESAS COM VEÍCULOS</b>	<b>100.000,00</b>	<b>-2.431,19 2,43%</b>	<b>90.017,17 90,02%</b>	<b>9.982,83 9,98%</b>
6.2.2.1.1.01.04.03.002.001 - Combustíveis e Lubrificantes	100.000,00	-2.431,19 2,43%	90.017,17 90,02%	9.982,83 9,98%
<b>6.2.2.1.1.01.04.05 - DIÁRIAS</b>	<b>1.547.650,60</b>	<b>17.436,00 1,13%</b>	<b>1.542.969,58 99,70%</b>	<b>4.681,02 0,30%</b>
6.2.2.1.1.01.04.05.001 - Funcionários	711.280,63	0,00 0,00%	710.578,22 99,90%	702,41 0,10%
6.2.2.1.1.01.04.05.002 - Conselheiros	383.867,50	7.143,50 1,86%	382.706,50 99,70%	1.161,00 0,30%
6.2.2.1.1.01.04.05.003 - Colaboradores	377.902,47	5.492,50 1,45%	377.184,86 99,81%	717,61 0,19%
6.2.2.1.1.01.04.05.004 - Jetons a Conselheiros	74.600,00	4.800,00 6,43%	72.500,00 97,18%	2.100,00 2,82%
<b>6.2.2.1.1.01.04.06 - PASSAGENS</b>	<b>1.174.407,59</b>	<b>21.262,82 1,81%</b>	<b>1.163.642,12 99,08%</b>	<b>10.765,47 0,92%</b>
6.2.2.1.1.01.04.06.001 - Funcionários	499.598,09	0,00 0,00%	491.501,45 98,38%	8.096,64 1,62%
6.2.2.1.1.01.04.06.002 - Conselheiros	332.019,18	4.637,14 1,40%	329.508,45 99,24%	2.510,73 0,76%
6.2.2.1.1.01.04.06.003 - Colaboradores	342.790,32	16.625,68 4,85%	342.632,22 99,95%	158,10 0,05%
<b>6.2.2.1.1.01.04.09 - SERVICOS TERCEIROS - PESSOAS JURÍDICAS</b>	<b>4.500.787,12</b>	<b>143.968,24 3,20%</b>	<b>3.431.296,09 76,24%</b>	<b>1.069.491,03 23,76%</b>
6.2.2.1.1.01.04.09.002 - Serviço de Assessoria e Consultoria	53.000,00	47.892,55 90,36%	47.892,55 90,36%	5.107,45 9,64%
6.2.2.1.1.01.04.09.005 - Serviços de Informática	387.600,00	16.483,05 4,25%	371.475,64 95,84%	16.124,36 4,16%
6.2.2.1.1.01.04.09.008 - Serviços de Limpeza, Conservação e Jardinagem	394.380,78	0,00 0,00%	394.056,68 99,92%	324,10 0,08%
6.2.2.1.1.01.04.09.009 - Serviços de Segurança Predial e Preventiva	456.883,63	1.157,12 0,25%	395.757,90 86,62%	61.125,73 13,38%
6.2.2.1.1.01.04.09.010 - Serviços de Medicina do Trabalho	17.697,94	0,00 0,00%	17.697,94 100,00%	0,00 0,00%
6.2.2.1.1.01.04.09.011 - Serviços de Seleção, Treinamento e Orientação Profis.	152.920,50	0,00 0,00%	140.452,03 91,85%	12.468,47 8,15%
6.2.2.1.1.01.04.09.012 - Serviços de Intermediação de Estágios	10.230,00	-1.333,00 13,03%	8.711,00 85,15%	1.519,00 14,85%
6.2.2.1.1.01.04.09.013 - Remuneração de Estagiários	220.658,48	-12.024,70 5,45%	215.633,78 97,72%	5.024,70 2,28%
6.2.2.1.1.01.04.09.018 - Serviço de Divulgação Institucional	35.276,63	298,69 0,85%	12.530,85 35,52%	22.745,78 64,48%
6.2.2.1.1.01.04.09.022 - Demais Serviços Profissionais	136.383,22	155,54 0,11%	112.450,82 82,45%	23.932,40 17,55%
6.2.2.1.1.01.04.09.023 - Seguros de Bens Móveis	20.000,00	0,00 0,00%	0,00 0,00%	20.000,00 100,00%
6.2.2.1.1.01.04.09.024 - Seguros de Bens Imóveis	10.000,00	0,00 0,00%	0,00 0,00%	10.000,00 100,00%
6.2.2.1.1.01.04.09.026 - Locação de Bens Móveis, Máquinas e Equipamentos	38.625,00	-1.453,88 3,76%	27.071,12 70,09%	11.553,88 29,91%
6.2.2.1.1.01.04.09.027 - Locação de Bens Imóveis	124.000,00	0,00 0,00%	124.000,00 100,00%	0,00 0,00%
6.2.2.1.1.01.04.09.029 - Manutenção e Conservação Bens Móveis	242.979,96	-3.393,24 1,40%	236.983,72 97,53%	5.996,24 2,47%
6.2.2.1.1.01.04.09.030 - Manutenção e Conservação Dos Bens Imóveis	808.218,00	41.038,52 5,08%	81.150,60 10,04%	727.067,40 89,96%

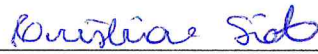
Despesa	Orçado	Realiz. Período	Realiz. Exerc.	Diferença
6.2.2.1.1.01.04.09.031 - Manutenção e Conservação de Veículos	141.067,00	49.813,00 35,31%	141.067,00 100,00%	0,00 0,00%
6.2.2.1.1.01.04.09.032 - Serviços de Energia Elétrica	170.000,00	18.000,00 10,59%	168.000,00 98,82%	2.000,00 1,18%
6.2.2.1.1.01.04.09.033 - Serviços de Água e Esgoto	48.525,84	-10.589,97 21,82%	37.820,03 77,94%	10.705,81 22,06%
6.2.2.1.1.01.04.09.035 - Postagem de Correspondência Institucional	66.950,00	4.365,92 6,52%	58.204,30 86,94%	8.745,70 13,06%
6.2.2.1.1.01.04.09.036 - Serviços de Telecomunicações	39.893,53	-3.081,94 7,73%	19.006,21 47,64%	20.887,32 52,36%
6.2.2.1.1.01.04.09.037 - Serviços de Internet	92.810,77	-3.333,35 3,59%	53.444,62 57,58%	39.366,15 42,42%
6.2.2.1.1.01.04.09.039 - Assinaturas	12.176,93	0,03 0,00%	8.735,00 71,73%	3.441,93 28,27%
6.2.2.1.1.01.04.09.041 - Confecção de Revistas	53.500,00	0,00 0,00%	53.500,00 100,00%	0,00 0,00%
6.2.2.1.1.01.04.09.044 - Impressos Gráficos	519.800,00	0,00 0,00%	514.800,00 99,04%	5.000,00 0,96%
6.2.2.1.1.01.04.09.047 - Inscrições	33.700,00	0,00 0,00%	33.700,00 100,00%	0,00 0,00%
6.2.2.1.1.01.04.09.048 - Serviço de Alimentação	213.508,91	-26,10 0,01%	157.154,30 73,61%	56.354,61 26,39%
<b>6.2.2.1.1.01.05 - TRIBUTÁRIAS E CONTRIBUTIVAS</b>	<b>55.000,00</b>	<b>52,40 0,10%</b>	<b>17.333,53 31,52%</b>	<b>37.666,47 68,48%</b>
<b>6.2.2.1.1.01.05.01 - TRIBUTOS</b>	<b>55.000,00</b>	<b>52,40 0,10%</b>	<b>17.333,53 31,52%</b>	<b>37.666,47 68,48%</b>
6.2.2.1.1.01.05.01.002 - Impostos e Taxas	10.000,00	0,00 0,00%	6.023,48 60,23%	3.976,52 39,77%
6.2.2.1.1.01.05.01.003 - Despesas Judiciais	45.000,00	52,40 0,12%	11.310,05 25,13%	33.689,95 74,87%
<b>6.2.2.1.1.01.06 - DEMAIS DESPESAS CORRENTES</b>	<b>216.228,99</b>	<b>-996,30 0,46%</b>	<b>184.755,22 85,44%</b>	<b>31.473,77 14,56%</b>
6.2.2.1.1.01.06.01 - Sentenças Judiciais	42.036,07	0,00 0,00%	15.313,83 36,43%	26.722,24 63,57%
6.2.2.1.1.01.06.02 - Indenizações, Restituições e Reposições	80,00	0,00 0,00%	80,00 100,00%	0,00 0,00%
6.2.2.1.1.01.06.03 - Despesas de Exercícios Anteriores	158.662,92	0,00 0,00%	158.662,92 100,00%	0,00 0,00%
6.2.2.1.1.01.06.04 - Despesas Miúdas de Pronto Pagamento	15.450,00	-996,30 6,45%	10.698,47 69,25%	4.751,53 30,75%
<b>6.2.2.1.1.01.07 - SERVIÇOS BANCÁRIOS</b>	<b>246.751,88</b>	<b>1.430,50 0,58%</b>	<b>206.239,66 83,58%</b>	<b>40.512,22 16,42%</b>
6.2.2.1.1.01.07.01 - Taxa Sobre Serviços Bancários	66.512,22	1.000,00 1,50%	26.000,00 39,09%	40.512,22 60,91%
6.2.2.1.1.01.07.02 - Despesas Com Cobrança	180.239,66	430,50 0,24%	180.239,66 100,00%	0,00 0,00%
<b>6.2.2.1.1.01.08 - TRANSFERÊNCIAS CORRENTES</b>	<b>235.200,66</b>	<b>-71.335,60 30,33%</b>	<b>163.664,40 69,59%</b>	<b>71.536,26 30,41%</b>
<b>6.2.2.1.1.01.08.01 - SUBVENÇÕES SOCIAIS</b>	<b>235.200,66</b>	<b>-71.335,60 30,33%</b>	<b>163.664,40 69,59%</b>	<b>71.536,26 30,41%</b>
6.2.2.1.1.01.08.01.001 - Prodesu 1% S/ARRECAÇÃO	235.000,00	-71.536,26 30,44%	163.463,74 69,56%	71.536,26 30,44%
6.2.2.1.1.01.08.01.002 - Auxílios Diversos	200,66	200,66 100,00%	200,66 100,00%	0,00 0,00%
<b>6.2.2.1.1.01.09 - RESERVAS</b>	<b>1.194.232,12</b>	<b>0,00 0,00%</b>	<b>0,00 0,00%</b>	<b>1.194.232,12 100,00%</b>
6.2.2.1.1.01.09.01 - Contingência	1.194.232,12	0,00 0,00%	0,00 0,00%	1.194.232,12 100,00%
<b>6.2.2.1.1.02 - CRÉDITO DISPONÍVEL DESPESA DE CAPITAL</b>	<b>852.486,97</b>	<b>336.979,00 39,53%</b>	<b>742.588,56 87,11%</b>	<b>109.898,41 12,89%</b>
<b>6.2.2.1.1.02.01 - INVESTIMENTOS</b>	<b>852.486,97</b>	<b>336.979,00 39,53%</b>	<b>742.588,56 87,11%</b>	<b>109.898,41 12,89%</b>
<b>6.2.2.1.1.02.01.01 - OBRAS, INSTALAÇÕES E REFORMAS</b>	<b>100.000,00</b>	<b>0,00 0,00%</b>	<b>99.982,64 99,98%</b>	<b>17,36 0,02%</b>
6.2.2.1.1.02.01.01.002 - Reformas	100.000,00	0,00 0,00%	99.982,64 99,98%	17,36 0,02%

Despesa	Orçado	Realiz. Período	Realiz. Exerc.	Diferença	
<b>6.2.2.1.1.02.01.03 - EQUIPAMENTOS E MATERIAIS PERMANENTES</b>	<b>752.486,97</b>	<b>336.979,00</b>	<b>44,78 %</b>	<b>642.605,92 85,40%</b>	<b>109.881,05 14,60%</b>
6.2.2.1.1.02.01.03.001 - Móveis e Utensílios	90.000,00	69.985,00	77,76 %	69.985,00 77,76%	20.015,00 22,24%
6.2.2.1.1.02.01.03.002 - Máquinas e Equipamentos	170.041,64	95.728,00	56,30 %	127.984,08 75,27%	42.057,56 24,73%
6.2.2.1.1.02.01.03.005 - Veículos	177.793,54	0,00	0,00%	157.800,00 88,75%	19.993,54 11,25%
6.2.2.1.1.02.01.03.006 - Equipamentos de Processamento de Dados	314.651,79	171.266,00	54,43 %	286.836,84 91,16%	27.814,95 8,84%
<b>Total:</b>	<b>29.578.772,51</b>	<b>2.510.892,78</b>		<b>26.738.125,48</b>	<b>2.840.647,03</b>

Manaus-AM, 31 de dezembro de 2025




Alzira Miranda de Oliveira  
 Presidente  
 CREA/AM-0418122350  
 xxx.196.942-xx



Cristiane Osvaldo dos Santos  
 Gerente Financeira e Contábil  
 CRC AM-0014307/O-7  
 xxx.918.692-xx



Paulo César Cirne de Sousa  
 Contador  
 CRC AM-008210/O-1  
 xxx.648.752-xx



Marcio de Menezes Rodrigues  
 Diretor Financeiro  
 CREA-AM-0408506628  
 xxx.059.762-xx